

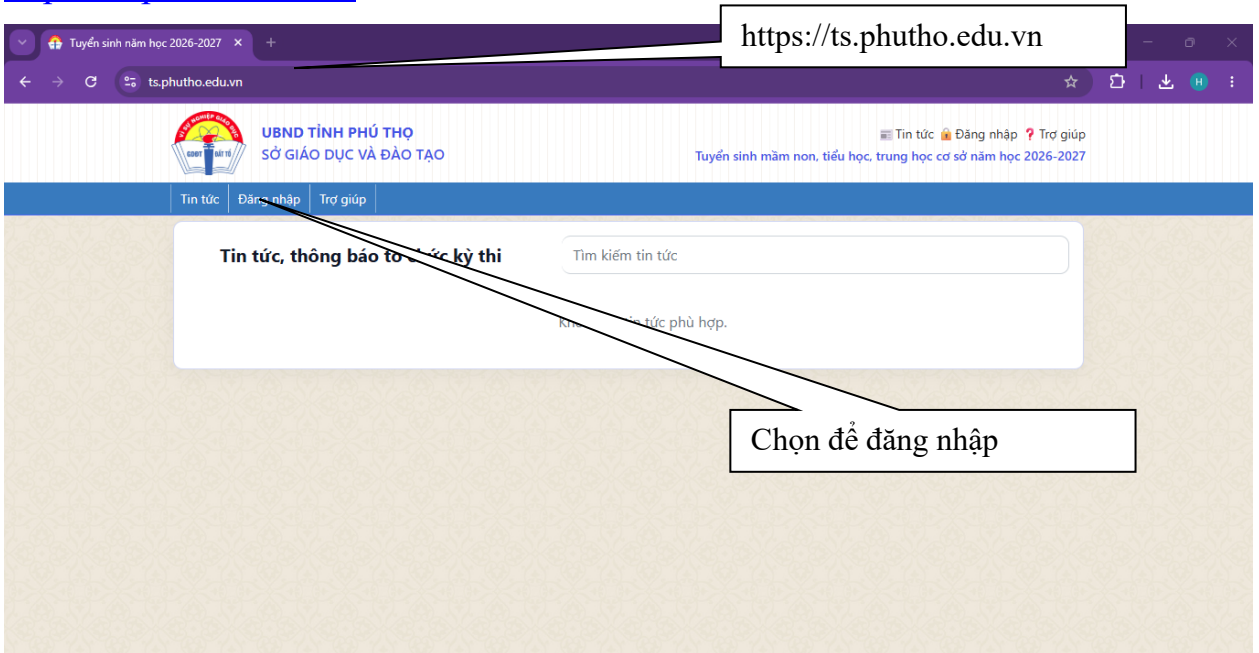
Phụ lục III

HƯỚNG DẪN CÁC ĐƠN VỊ SỬ DỤNG PHẦN MỀM TUYỂN SINH NĂM HỌC 2026-2027

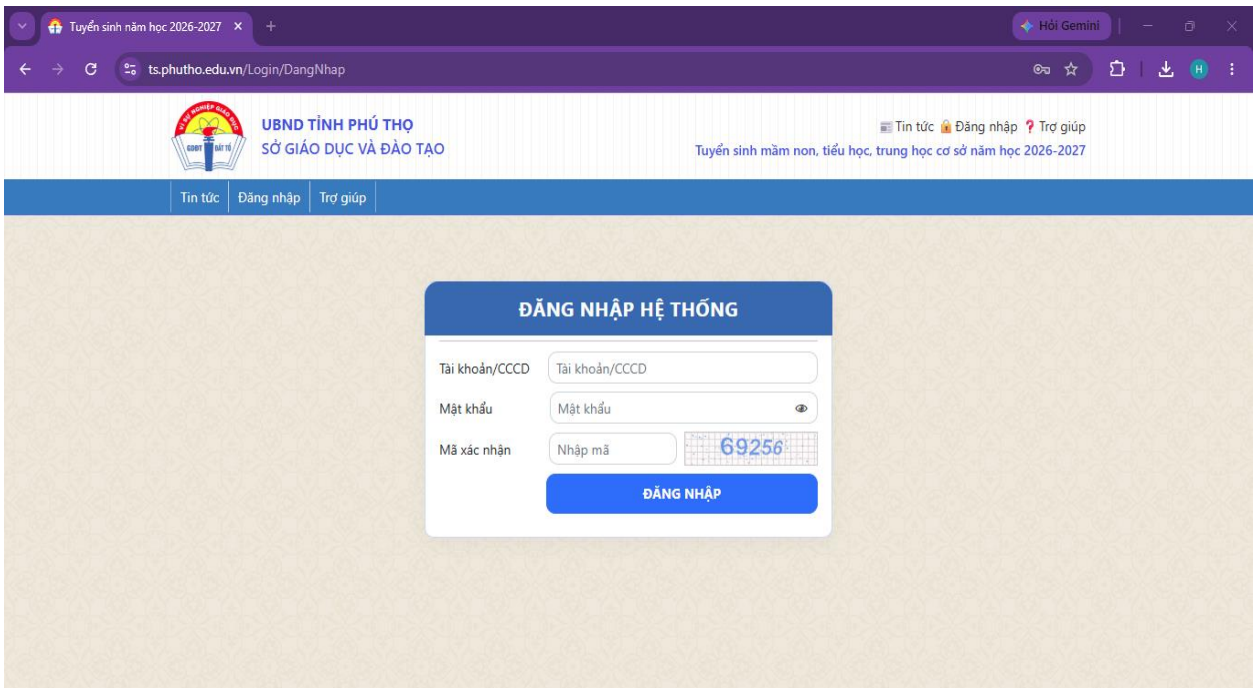
(Kèm theo Văn bản số 2347/SGD&ĐT-GDTrH ngày 08/6/2026
của Sở GD&ĐT Phú Thọ)

1. Đăng nhập phần mềm

Từ trình duyệt web (Google Chrome, Cốc Cốc, Firefox,..) nhập vào thanh địa chỉ:
<https://ts.phutho.edu.vn>



Chọn **Đăng nhập** để đăng nhập vào phần mềm



- Tài khoản đăng nhập hệ thống được gửi qua email giáo dục của các đơn vị.
- Nhập các thông tin: **tài khoản, mật khẩu và mã xác nhận**
- Chọn **nút ĐĂNG NHẬP**
- Trong phiên đăng nhập lần đầu, cán bộ đơn vị thực hiện đổi mật khẩu đăng nhập đã được cấp..
- Sau khi đổi mật khẩu thành công; phần mềm tự động đăng xuất; yêu cầu đăng nhập lại.

Lưu ý:

- Mật khẩu bao gồm ít nhất 8 ký tự có ký tự hoa, thường, số và ký tự đặc biệt (~!@#\$\$%^*)
- Cán bộ phải nhớ mật khẩu để đăng nhập lần sau.
- Trường hợp quên mật khẩu, cán bộ liên hệ quản trị để được cấp lại.

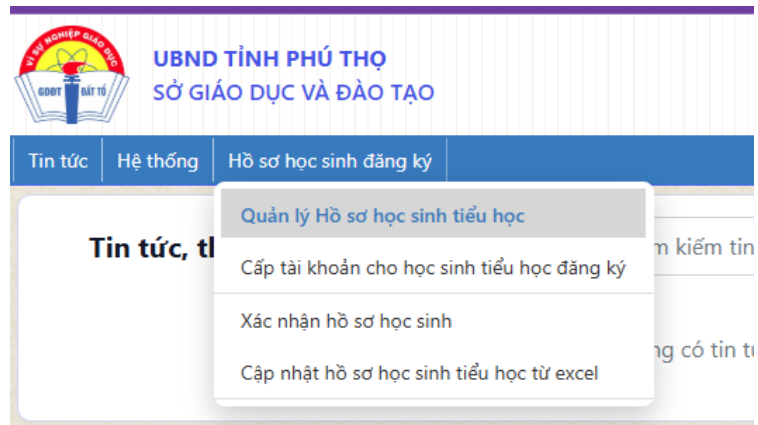
2. Cập nhật thông tin đơn vị

Cán bộ đơn vị nhập đầy đủ thông tin người phụ trách, gồm: họ tên, số điện thoại liên hệ và các thông tin khác theo yêu cầu của phần mềm.

3. Nhập hồ sơ, tạo tài khoản cho học sinh đăng ký dự tuyển

3.1. Quản lý hồ sơ học sinh

Chọn **Hồ sơ học sinh đăng ký** → **Quản lý hồ sơ học sinh tiểu học**



Trang quản lý hồ sơ học sinh

DANH SÁCH học sinh

Thêm học sinh
Nhập từ Excel
Xóa học sinh đã chọn
Excel hồ sơ học sinh
Tải phiếu học sinh đã chọn
Danh sách đăng ký

-- Chọn xã phường --
-- Chọn trường --

10
-- Chọn báo sai --
-- Chọn đủ thông tin --
-- Chọn thông tin tiếp nhận --

-- Tất cả lớp --
Họ tên hoặc CCCD
Lọc

Stt	Số CCCD	Họ và tên	Ngày sinh	Lớp	Trường	Tiếp nhận HS	Đủ TT	Sửa	<input type="checkbox"/>
1	017315010670	Nguyễn Phương Anh	22/12/2015	5A1	Trường Phổ Thông Liên Cấp Sao Mai	Chưa tiếp nhận	Chưa đủ	Sửa	<input type="checkbox"/>
2	017215000517	Phí Hòa Bình	28/06/2015	5A1	Trường Phổ Thông Liên Cấp Sao Mai	Chưa tiếp nhận	Chưa đủ	Sửa	<input type="checkbox"/>
3	017215007364	Nguyễn Gia Huy	24/02/2015	5A1	Trường Phổ Thông Liên Cấp Sao Mai	Chưa tiếp nhận	Chưa đủ	Sửa	<input type="checkbox"/>
4	017215002642	Trần Nguyễn Bảo Khang	23/07/2015	5A1	Trường Phổ Thông Liên Cấp Sao Mai	Chưa tiếp nhận	Chưa đủ	Sửa	<input type="checkbox"/>
5	017215000476	Chu Nam Khánh	06/01/2015	5A1	Trường Phổ Thông Liên Cấp Sao Mai	Chưa tiếp nhận	Chưa đủ	Sửa	<input type="checkbox"/>
6	025215005677	Lê Đăng Tùng Lâm	08/01/2015	5A1	Trường Phổ Thông Liên Cấp Sao Mai	Chưa tiếp nhận	Chưa đủ	Sửa	<input type="checkbox"/>
7	017315008809	Nguyễn Bảo Ngọc	01/12/2015	5A1	Trường Phổ Thông Liên Cấp Sao Mai	Chưa tiếp nhận	Chưa đủ	Sửa	<input type="checkbox"/>
8	017215004297	Trịnh Đăng Nguyên	07/08/2015	5A1	Trường Phổ Thông Liên Cấp Sao Mai	Chưa tiếp nhận	Chưa đủ	Sửa	<input type="checkbox"/>
9	001315016365	Phạm Anh Thư	14/01/2015	5A1	Trường Phổ Thông Liên Cấp Sao Mai	Chưa tiếp nhận	Chưa đủ	Sửa	<input type="checkbox"/>
10	017215005976	Nguyễn Thành Trung	30/11/2015	5A1	Trường Phổ Thông Liên Cấp Sao Mai	Chưa tiếp nhận	Chưa đủ	Sửa	<input type="checkbox"/>

3.2. Thêm hồ sơ học sinh

- Chọn **Thêm học sinh**, sau đó nhập đầy đủ thông tin học sinh.

HỒ SƠ HỌC SINH

1. Thông tin học sinh

Số định danh/CCCD	<input type="text" value="017315010670"/>
Họ và tên	<input type="text" value="Nguyễn Phương Anh"/>
Giới tính	<input type="text" value="Nữ"/> x ▾
Ngày sinh	<input type="text" value="22/12/2015"/>
Nơi sinh	<input type="text" value="Bệnh viện Đa Khoa tỉnh Hòa Bình"/>
Dân tộc	<input type="text" value="Kinh"/>
Số điện thoại	<input type="text" value="0335323135"/>
Email	<input type="text" value="hienhuongpt@gmail.com"/>

2. Nơi thường trú

Tỉnh	<input type="text" value="Tỉnh Phú Thọ"/> x ▾
Xã, phường	<input type="text" value="Phường Hòa Bình"/> x ▾
Thôn/Khu	<input type="text" value="Khu 9"/>
Số nhà, tổ	<input type="text" value="1"/>

3. Chỗ ở hiện nay

Tỉnh	<input type="text" value="Tỉnh Phú Thọ"/> x ▾
Xã, phường	<input type="text" value="Phường Hòa Bình"/> x ▾
Thôn/Khu	<input type="text" value="1"/>
Số nhà, tổ	<input type="text" value="2"/>

4. Thông tin cha/mẹ/người giám hộ

Họ tên cha	<input type="text" value="Nguyễn Long Thái"/>
Năm sinh	<input type="text" value="1988"/>
Số điện thoại	<input type="text" value="1111"/>
Nghề nghiệp, ĐV công tác	<input type="text" value="LĐTĐ"/>
Họ tên mẹ	<input type="text" value="Nguyễn Thị Trang"/>
Năm sinh	<input type="text" value="1995"/>
Số điện thoại	<input type="text" value="0335323134"/>
Nghề nghiệp, ĐV công tác	<input type="text" value="LĐTĐ"/>
Người giám hộ (nếu có)	<input type="text"/>
Năm sinh	<input type="text"/>
Số điện thoại	<input type="text"/>
Nghề nghiệp, ĐV công tác	<input type="text"/>

5. Trường đang học/đã học

Tỉnh	<input type="text" value="Tỉnh Phú Thọ"/> ▾
Xã/phường trường	<input type="text" value="Phường Hòa Bình"/> ▾
Trường	<input type="text" value="Trường Phổ Thông Liên Cấp Sao Mai"/> ▾
Lớp	<input type="text" value="5A1"/>

6. Kết quả giáo dục cấp tiểu học

	Lớp 1	Lớp 2	Lớp 3	Lớp 4	Lớp 5
Tiếng Việt	0	0	0	0	9
Toán	0	0	0	0	9
Tiếng Anh			0	0	9
Lịch sử và địa lí				0	9
Khoa học				0	9
Tin học			0	0	9
Công nghệ			0	0	9
Xếp loại giáo dục cuối năm	<input type="text"/>	<input type="text"/>	<input type="text"/>	<input type="text"/>	Hoàn thành xuất sắc

7. Thông tin đăng ký

Cấp học	Lớp 6
Tỉnh cũ	Hòa Bình
Xã phường	Xã Bao La
Nguyên vọng (trường)	Trường TH&THCS Bao La

Báo sai thông tin

Lưu hồ sơ

Quay lại

- Nhập các thông tin học sinh tiếp theo chọn **Lưu hồ sơ**

3.3. Nhập từ file excel vào phần mềm

Bước 1. Tải file mẫu danh sách.

Bước 2. Nhập dữ liệu học sinh vào file mẫu.

Bước 3. Chọn file đã nhập dữ liệu.

Bước 4. Chọn Nhập dữ liệu.

Bước 5. Hệ thống xuất file Excel kết quả nhập hồ sơ. Cán bộ cần kiểm tra kỹ file này để biết hồ sơ nào nhập thành công, hồ sơ nào không nhập được và nguyên nhân không nhập được.

Lưu ý: Sở Giáo dục và Đào tạo lấy dữ liệu từ cơ sở dữ liệu ngành nhập sẵn thông tin đăng ký học sinh lên phần mềm.

4. Quản lý tài khoản của học sinh

QUẢN LÝ TÀI KHOẢN ĐĂNG KÝ TUYỂN SINH

Cấp lại mật khẩu học sinh đã chọn
Danh sách nhận tài khoản
Danh sách tài khoản
Phiếu tài khoản

10
▼
-- Chọn xã phường --
▼
-- Chọn trường --
▼
-- Tất cả lớp --
▼
Họ tên hoặc CCCD
Lọc

Stt	Số CCCD	Họ và tên	Ngày sinh	Lớp	Trường	Xã, phường	Mật khẩu	
1	017315010670	Nguyễn Phương Anh	22/12/2015	5A1	Trường Phổ Thông Liên Cấp Sao Mai	Phường Hòa Bình	xxxxxxxx	<input type="checkbox"/>
2	017215000517	Phí Hòa Bình	28/06/2015	5A1	Trường Phổ Thông Liên Cấp Sao Mai	Phường Hòa Bình	xxxxxxxx	<input type="checkbox"/>
3	017215007364	Nguyễn Gia Huy	24/02/2015	5A1	Trường Phổ Thông Liên Cấp Sao Mai	Phường Hòa Bình	Abc@21240950	<input type="checkbox"/>
4	017215002642	Trần Nguyễn Bảo Khang	23/07/2015	5A1	Trường Phổ Thông Liên Cấp Sao Mai	Phường Hòa Bình	Abc@15305659	<input type="checkbox"/>
5	017215000476	Chu Nam Khánh	06/01/2015	5A1	Trường Phổ Thông Liên Cấp Sao Mai	Phường Hòa Bình	Abc@99452954	<input type="checkbox"/>
6	025215005677	Lê Đăng Tùng Lâm	08/01/2015	5A1	Trường Phổ Thông Liên Cấp Sao Mai	Phường Hòa Bình	Abc@92977887	<input type="checkbox"/>
7	017315008809	Nguyễn Bảo Ngọc	01/12/2015	5A1	Trường Phổ Thông Liên Cấp Sao Mai	Phường Hòa Bình	Abc@28453584	<input type="checkbox"/>
8	017215004297	Trịnh Đăng Nguyên	07/08/2015	5A1	Trường Phổ Thông Liên Cấp Sao Mai	Phường Hòa Bình	Abc@14098665	<input type="checkbox"/>
9	001315016365	Phạm Anh Thư	14/01/2015	5A1	Trường Phổ Thông Liên Cấp Sao Mai	Phường Hòa Bình	Abc@42218784	<input type="checkbox"/>
10	017215005976	Nguyễn Thành Trung	30/11/2015	5A1	Trường Phổ Thông Liên Cấp Sao Mai	Phường Hòa Bình	Abc@34816980	<input type="checkbox"/>

«
<
1
2
>
»

- Cấp lại mật khẩu cho học sinh.

- Tải phiếu tài khoản cấp tài khoản cho học sinh.

- Tải danh sách nhận tài khoản.

- Để thao tác với cả lớp: chọn lớp cần xử lý, chọn số dòng hiển thị là 100, tích chọn toàn bộ danh sách, sau đó thực hiện chức năng cần thao tác.

5. Xác nhận hồ sơ học sinh

DANH SÁCH HỌC SINH ĐĂNG KÝ

Xác nhận thông tin (Xác nhận thành công Không sửa, xóa được)
Cập nhật thông tin
Thống kê tình trạng đăng ký

-- Chọn xã phường --
-- Chọn trường --
Danh sách học sinh

10
-- Chọn xác nhận --
-- Chọn đủ TT --
-- Tất cả lớp --
Họ tên hoặc CCCD
Lọc

Stt	Số CCCD	Họ và tên	Ngày sinh	Lớp	Trường	Xác nhận	THCS nhận	Đủ TT	<input type="checkbox"/>
1	017315010670	Nguyễn Phương Anh	22/12/2015	5A1	Trường Phổ Thông Liên Cấp Sao Mai	Chưa xác nhận	Chưa nhận	Chưa đủ	<input type="checkbox"/>
2	017215000517	Phí Hòa Bình	28/06/2015	5A1	Trường Phổ Thông Liên Cấp Sao Mai	Chưa xác nhận	Chưa nhận	Chưa đủ	<input type="checkbox"/>
3	017215007364	Nguyễn Gia Huy	24/02/2015	5A1	Trường Phổ Thông Liên Cấp Sao Mai	Chưa xác nhận	Chưa nhận	Chưa đủ	<input type="checkbox"/>
4	017215002642	Trần Nguyễn Bảo Khang	23/07/2015	5A1	Trường Phổ Thông Liên Cấp Sao Mai	Chưa xác nhận	Chưa nhận	Chưa đủ	<input type="checkbox"/>
5	017215000476	Chu Nam Khánh	06/01/2015	5A1	Trường Phổ Thông Liên Cấp Sao Mai	Chưa xác nhận	Chưa nhận	Chưa đủ	<input type="checkbox"/>
6	025215005677	Lê Đăng Tùng Lâm	08/01/2015	5A1	Trường Phổ Thông Liên Cấp Sao Mai	Chưa xác nhận	Chưa nhận	Chưa đủ	<input type="checkbox"/>
7	017315008809	Nguyễn Bảo Ngọc	01/12/2015	5A1	Trường Phổ Thông Liên Cấp Sao Mai	Chưa xác nhận	Chưa nhận	Chưa đủ	<input type="checkbox"/>
8	017215004297	Trịnh Đăng Nguyên	07/08/2015	5A1	Trường Phổ Thông Liên Cấp Sao Mai	Chưa xác nhận	Chưa nhận	Chưa đủ	<input type="checkbox"/>
9	001315016365	Phạm Anh Thư	14/01/2015	5A1	Trường Phổ Thông Liên Cấp Sao Mai	Chưa xác nhận	Chưa nhận	Chưa đủ	<input type="checkbox"/>
10	017215005976	Nguyễn Thành Trung	30/11/2015	5A1	Trường Phổ Thông Liên Cấp Sao Mai	Chưa xác nhận	Chưa nhận	Chưa đủ	<input type="checkbox"/>

<< < 1 2 > >>

- Cán bộ hằng ngày thống kê tình trạng đăng ký dự tuyển của học sinh để nhắc nhở các em thực hiện đăng ký.

- Các đơn vị kiểm tra, rà soát thông tin bảo đảm chính xác, sau đó xác nhận thông tin đăng ký.

Bước 1: Chọn học sinh cần xác nhận

CCCD
Lọc

	Xác nhận	THCS nhận	Đủ TT	<input checked="" type="checkbox"/>
>	Chưa xác nhận	Chưa nhận	Chưa đủ	<input checked="" type="checkbox"/>
>	Chưa xác nhận	Chưa nhận	Chưa đủ	<input checked="" type="checkbox"/>
>	Chưa xác nhận	Chưa nhận	Chưa đủ	<input checked="" type="checkbox"/>
>	Chưa xác nhận	Chưa nhận	Chưa đủ	<input checked="" type="checkbox"/>

Bước 2. Chọn nút xác nhận thông tin

Lưu ý: Kiểm tra, rà soát kỹ các thông tin của học sinh trước khi xác nhận tránh sai sót làm ảnh hưởng đến kết quả tuyển sinh